



MIETMASCHINEN 2022

Tragbare Rohrendbearbeitungsmaschinen



Typ	Klemmbereich	Motor (¹)	Gewicht	Preis pro woche (²)
TU-2	18 - 46 mm I.D.	E oder P	4,5 Kg	€ 180,-
TU-3	27 - 106 mm I.D.	E oder P	6,5 Kg	€ 190,-
TU-4	40 tot 162 mm I.D.	P Winkel	9 Kg	€ 300,-
TU-5	52 - 215 mm I.D.	E oder P	18 Kg	€ 360,-
TU-6	100 - 400 mm I.D.	E oder P	85 Kg	€ 625,-
TU-12	120 - 605 mm I.D.	P	105 Kg	€ 850,-
TU-D	6 - 61 mm A.D.	E oder P	8 Kg	€ 220,-
AM-6	40 - 166 mm I.D.	E oder P	10 Kg	€ 425,-
AM-12	100 - 330 mm I.D.	E oder P	24 Kg	€ 625,-
AM-18	100 - 460 mm I.D.	P	26 Kg	€ 625,-
RPG 2.5 Rohrplan- maschine	3 - 63,5 mm A.D.	E	6,6 Kg	€ 137,50
RPG 4.5 Rohrplan- maschine	12,7 - 114,3 mm A.D.	E	10,5 Kg	€ 175,-
Druckluft Wartungsgeräte 1/2"		P	11 Kg	€ 50,-
Druckluft Wartungsgeräte 3/4"		P	14 Kg	€ 75,-

(¹) Motor P ist ein pneumatischer Antrieb für 6 Bar (Luftvolumen unterschiedlich pro maschine).
Motor E ist ein elektrischer Antrieb 220 Volt.

(²) Mietpreis ist exklusiv Transportkosten und Wendeschneidplatten / halter,
minimal eine Woche wird berechnet. (eine Woche sind fünf Arbeitstage).

Maschinen für größere Durchmesser auf Anfrage.

MIETMASCHINEN 2022

Stationäre Rohrendbearbeitungsmaschinen



Typ	Klemmbereich (mm)	Motor (¹)	Gewicht	Preis pro Woche (²)
SNE-76	8 - 76 mm A.D.	E	120 Kg	€ 625,-
PBM-6	46 - 180 mm A.D.	E	1400 Kg	€ 750,-
PBM-16	60 - 430 mm A.D.	E	2400 Kg	€ 1.000,-

(¹) Motor E ist ein elektrischer Antrieb 400 Volt.

(²) Mietpreis ist exklusiv Transportkosten und Wendeschneidplatten / halter, minimal drei Tagen werden berechnet. (eine Woche sind fünf Arbeitstage).


Poliermaschine



Typ	Vorschub	Motor	Gewicht	Preis pro Woche (²)
TPP-5090S	Handmäßig	Pneumatisch	3,5 Kg	€ 90,-

(²) Mietpreis ist exklusiv Transportkosten und Schleifmoppen, minimal eine Woche wird berechnet. (eine Woche sind fünf Arbeitstage).

Brennschneidmaschinen



Typ	Klemmbereich (mm)	Vorschub (¹)	Gewicht	Preis pro Woche (²)
Picle-1	Ab 114 mm	Handmäßig	15 Kg	€ 120,-
Band bevel	Ab 250 mm	E	45 Kg	€ 225,-
Band - crawler	Ab 168 mm	Handmäßig Oder Elektrisch	12 Kg	€ 100,-
RSG-2	8" - 24" 215 - 620 mm	E	40 Kg	€ 350,-

(¹) Motor E ist ein elektrischer Antrieb 220 Volt mit Fernsteuerung.

(²) Mietpreis ist exklusiv Transportkosten und schneiddüsen. minimal eine Woche wird berechnet. (eine Woche sind fünf Arbeitstage).

MIETMASCHINEN 2022

Rohrtrenn- und Anfasmaschinen



Typ	Klemmbereich (mm)	Motor (¹)	Gewicht	Preis pro Woche (²)
GF-4	20 - 120 mm A.D.	E	55 Kg	€ 140,-
AXXAIR CC121 ECO	5 - 121 mm A.D.	E	36 Kg	€ 140,-
PS 4.5	6 - 121 mm A.D.	E	23 Kg	€ 130,-
GF-6	21,3 tot 168,3 mm A.D.	E	93 Kg	€ 180,-
GF-8	114 - 230 mm A.D.	E	103 Kg	€ 230,-
RA-12 MVM	154 - 325 mm A.D.	E	139 Kg	€ 315,-
Werkbank für GF	Größe: 100 x 70 x 85 cm	-	30 Kg	€ 30,-
Transport- tabelle böcke für GF	Größe: 114 x 53 x 105 cm	-	43 Kg	€ 80,-

(¹) Motor E ist ein elektrischer Antrieb 220 Volt

(²) Mietpreis ist exklusiv Transportkosten und Schneidwerkzeug, minimal eine Woche wird berechnet. (eine Woche sind fünf Arbeitstage).

Kunststoff Rohrtrenn- und Anfasmaschinen



Typ	Bereich	Motor	Gewicht	Preis pro Woche (²)
EXACT PIPECUT P400	100 tot 400 mm A.D. (Nur Kunststoff)	E	6 Kg	€ 100,-
EXACT PIPECUT P1000	60 tot 1000 mm O.D. (Enkel kunststof)	E	11,5 Kg	€ 165,-

(¹) Motor E ist ein elektrischer Antrieb 220 Volt

(²) Mietpreis ist exklusiv Transportkosten und Schneidwerkzeug, minimal eine Woche wird berechnet. (eine Woche sind fünf Arbeitstage).

MIETMASCHINEN 2022

Rohrtrennmaschinen



Typ	Klemmbereich (mm)	Motor (¹)	Gewicht	Preis pro Woche (²)
EXACT PIPECUT 170E	15 - 170 mm A.D.	E	5,7 Kg	€ 85,-
EXACT PIPECUT 200 220E	15 - 200 mm A.D. 15 - 220 mm A.D.	E	6 Kg	€ 100,-
EXACT PIPECUT 280E 280 PRO	40 - 280 mm A.D.	E	9 Kg 15,5 Kg	€ 150,- € 190,-
EXACT PIPECUT 360 PRO	75 - 360 mm A.D.	E	17,5 Kg	€ 220,-
EXACT PIPECUT 460 PRO	100 - 460 mm A.D.	E	17,7 Kg	€ 275,-

(¹) Motor E ist ein elektrischer Antrieb 220 Volt.

(²) Mietpreis ist exklusiv Transportkosten und Sägeblätter, minimal eine Woche wird berechnet.
(eine Woche sind fünf Arbeitstage).

Blechkantenfräsmaschinen



Typ	Anfaswinkel	Vorschub (¹)	Gewicht	Blechdicke	Preis pro Woche (²)
CHP-7	22,5° - 30° 37,5° - 45°	1,6 mtr/min	34 Kg	3 bis 16 mm	€ 170,-
CHP-12	22,5° - 30° 37,5° - 45°	2,6 mtr/min	65 Kg	5 bis 40 mm	€ 195,-
CHP-21G	22,5° - 45° Stufenlos	1,8 mtr/min	425 Kg	9 bis 50 mm	€ 830,-
CHP-60G	15° - 70° Stufenlos 15° - 30° Mit J-Bevel modul	140-530 mm/ min	810 Kg	10 bis 70 mm	€ 1.400,-
				10 t/m100mm	€ 1.625,-

(¹) Motor ist ein elektrischer Antrieb 400 Volt.

(²) Mietpreis ist exklusiv Transportkosten und Fräser, minimal eine Woche wird berechnet.
(eine Woche sind fünf Arbeitstage).

MIETMASCHINEN 2022








Blechkanten Anfasmaschinen

Typ	Anfasbreite	Motor (¹)	Gewicht	Zahl Wendeschneidplatten	Anfaswinkel	Preis pro Woche (²)
 Kohle 2014	Max. 8 mm bei 30°	E	3,3 Kg	8	30°, 45°, 60° und radius	€ 120,-
 Kohle 2023	Max. 14 mm bei 30°	E	7,5 Kg	16	30°, 45°, 60°	€ 160,-
 HBM 8	6,9 mm bei 30°	E	3,9 Kg	3	30°, 45°, 60° und radius	€ 150,-
 HBM 15	13 mm bei 30°	E	9,9 Kg	3	30°, 45°, 60° und radius	€ 190,-

(¹) Motor P ist ein pneumatischer Antrieb für 6 Bar (Luftvolumen unterschiedlich pro maschine).
Motor E ist ein elektrischer Antrieb 220 Volt.

(²) Mietpreis ist exklusiv Transportkosten und Wendeschneidplatten, minimal eine Woche wird berechnet. (eine Woche sind fünf Arbeitstage).


Rohrverarbeitung

Typ	Rohrdurchmesser	Vorschub	Gewicht	Preis pro Woche (¹)
 WB Stützböcke	2" - 12"	-	Tragkraft 950 Kg	€ 20,-
 WRB 2-12 MINI	2" - 12"	Handmäßig	20 Kg Tragkraft 1500 Kg	€ 20,-
 WRB 3-24	3" - 24"	Handmäßig	32 Kg Tragkraft 1500 Kg	€ 55,-
 Gestell für WRB 3-24	-	-	29 Kg Tragkraft 1500 Kg	€ 55,-
 WRB 24-56	24" - 56"	Handmäßig	110 Kg Tragkraft 1500 Kg	€ 140,-
 Rollenbok Inkl. Leerlaufrollen	20 - 800 mm	E	54 Kg Tragkraft 1000 Kg	€ 100,-
 Rollenbok Inkl. Leerlaufrollen	9 - 1400 mm	E	165 Kg Tragkraft 3500 Kg	€ 300,-

(¹) Mietpreis ist exklusiv Transportkosten.
minimal eine Woche wird berechnet. (eine Woche sind fünf Arbeitstage).

MIETMASCHINEN 2022

CTO Rohrtrenn- und Anfasmaschinen




Typ	Motor (¹)	Bereich	Preis pro Woche (²)
CTO	P / E / H	1/2" - 73" (21,3 - 1850 mm) Andere durchmesser auf Anfrage	Auf Anfrage

(¹) Motor P ist ein pneumatischer Antrieb für 6 Bar. Motor E ist ein elektrischer Antrieb 220 Volt. Motor H ist hydraulisch.

(²) Mietpreis ist exklusiv Transportkosten und Schneidwerkzeug, minimal eine Woche wird berechnet. (eine Woche sind fünf Arbeitstage).

Rohrtrennmaschine für größeren Durchmesser ab 168 mm bis "unendlich"



Typ	Bereich	Motor	Gewicht	Preis pro Woche (¹)
WB PIPE CUTTER	Ab 168 mm A.D. mit Sägeblatt Ø 160 Ab 219 mm A.D. mit Sägeblatt Ø 180	Pneumatisch	12,5 Kg	€ 420,- (bis 820 mm) größere Durchmesser auf Anfrage

(¹) Mietpreis ist exklusiv Transportkosten und Sägeblätter, minimal eine Woche wird berechnet. (eine Woche sind fünf Arbeitstage).

Sauerstoff Messgeräte



Typ	Bereich	Gewicht	Preis pro Woche (¹)
Pro-Ox 100	100 - 250.000 ppm O ²	1.53 Kg inkl. Koffer	€ 40,-

Abschließbare transportable Lagerungssysteme



Innere Dimension	Äußere Dimension	Gewicht	Preis pro Woche (¹)
1140 x 570 x 570 mm	1220 x 610 x 730 / 920	80 Kg	€ 30,-

(¹) Mietpreis ist exklusiv Transportkosten minimal eine Woche wird berechnet. (eine Woche sind fünf Arbeitstage).

MIETMASCHINEN 2022

RIM & Ultra RIM Rohrriecht- und Verformungsklemmen



Typ	Rohrdurchmesser	Gewicht	Preis pro Woche (¹)
Mehrere	4" - 72"	18 - 432 Kg	Auf Anfrage

(¹) Mietpreis ist exklusiv Transportkosten minimal eine Woche wird berechnet. (eine Woche sind fünf Arbeitstage).

Aussenzentrierung mechanisch oder hydraulisch



Type	Rohrdiameter	Bedienung	Preis pro Woche (¹)
Mehrere	4" - 80"	Mechanisch / Hydraulisch	Auf Anfrage

(¹) Mietpreis ist exklusiv Transportkosten minimal eine Woche wird berechnet. (eine Woche sind fünf Arbeitstage).

Andere Durchmesser auf Anfrage.

Elektronische Beiz / Reinigung / Polier Geräten



Typ	Motor	Torch / Brenner	Preis pro Woche (¹)
Clinox Pro Energy	Elektrisch	Klein & Groß	€ 200,-

(¹) Mietpreis ist exklusiv Transportkosten und Verbrauchsmaterial minimal eine Woche wird berechnet. (eine Woche sind fünf Arbeitstage).

Prüfpumpen




Typ	Prüfdruck	Abm. Behälter	Gewicht	Preis pro Woche (¹)
D320	320 Bar	490x330x330 mm	18 Kg	€ 100,-

(¹) Mietpreis ist exklusiv Transportkosten. minimal eine Woche wird berechnet. (eine Woche sind fünf Arbeitstage).



MIETMASCHINEN 2022

Transportable Metallbearbeitungsmaschinen



Typ	Bearbeitungsbereich	Klemmbereich I.D.	Preis pro Woche (*)
MFF Mini Flanschdrehmaschine	25 - 356 mm	25 - 252 mm	€ 300,-

(*) Mietpreis ist exklusiv Transportkosten und Schneidwerkzeug, minimal eine Woche wird berechnet. (eine Woche sind fünf Arbeitstage).



Typ	Bereich	Gewicht	Preis pro Woche (*)
Bohrstangen für das "onsite" ausdrehen.	38 - 2161 mm	90 - 487 Kg	Auf Anfrage
Flanschdrehmaschinen	Ø 0 - 3048 mm	50 - 1400 Kg	Auf Anfrage
Nutenfräsmaschinen	Ø 38 - 800 mm	45 - 114 Kg	Auf Anfrage
Langsfräsmaschinen	200x500 / 2800x3600 mm	290 - 2035 Kg	Auf Anfrage
Wellendrehmaschinen	Ø 38 - 610 mm	110 - 250 Kg	Auf Anfrage
Ventil läppmaschinen	Ø 32 - 1000 mm	30 - 33 Kg	Auf Anfrage
Zylindrisches Aufschweiß Systeme	Ø 70- 990 mm	10 - 48 Kg	Auf Anfrage

(*) Mietpreis ist exklusiv Transportkosten und Schneidwerkzeug.

Rohrausschleifer



Typ	Schleiffbereich	Gewicht	Preis pro Woche (*)
Almi AI 150 HS	Ø 20 - 114,3 mm	270 Kg	€ 235,-

(*) Mietpreis ist exklusiv Transportkosten, Schleifrollen und Schleifbänder, minimal eine Woche wird berechnet. (eine Woche sind fünf Arbeitstage).

